

Χρήση αλκοόλ κατά τη διάρκεια της κύησης, Αρχείο Γεννήσεων

- ▶ Θεοπίστη Κυπριανού
- ▶ Λειτουργός Στατιστικής
- ▶ Μονάδα Παρακολούθησης Υγείας
- ▶ Υπουργείο Υγείας
- ▶ TKyprianou@moh.gov.cy
- ▶ Τηλ. 22605391

Μεθοδολογία και συλλογή δεδομένων

- 2007 – έως σήμερα
 - συμπεριλαμβάνει όλες τις γεννήσεις που πραγματοποιούνται σε όλες τις μαιευτικές μονάδες στις Ελεγχόμενες από την Κυπριακή Δημοκρατία περιοχές, ανεξάρτητα από τη μόνιμη διεύθυνση κατοικίας της μητέρας
 - Δεδομένα που συλλέγονται κάθε χρόνο
 - γεννήσεις όλων των ζώντων και θνησιγониιών
 - άλλες πληροφορίες
 - νοσηλευτήριο
 - δημογραφικά μητέρας και πατέρα
 - πληροφορίες για τη μητέρα κατά τη διάρκεια της κύησης πληροφορίες για τον τοκετό και την υγεία του νεογνού
- ➡ Δείκτης κατανάλωσης αλκοόλ κατά την εγκυμοσύνη από το 2017**
- Καταχωρούνται σε βάση δεδομένων
 - Αναλύονται από την ΜΠΥ

Ερωτηματολόγιο

Κατανάλωση αλκοόλ κατά τη διάρκεια της εγκυμοσύνης

Όνοματεπώνυμο: Α/Α Νεογνού:

Ερωτήσεις	0	1	2	3	4	Βαθμολογία
1. Κατά τη διάρκεια της εγκυμοσύνης σας, πόσο συχνά είχατε καταναλώσει αλκοόλ;	Ποτέ	1 φορά το μήνα ή λιγότερο ✓	2 - 4 φορές το μήνα	2 - 3 φορές την εβδομάδα	4 φορές την εβδομάδα ή περισσότερο	1
2. Σε μια συνηθισμένη περίπτωση κατανάλωσης αλκοόλ πόσα ποτά πίνετε;	1 ή 2	3 ή 4 ✓	5 ή 6	7 - 9	10 ή περισσότερα	1
3. Πόσο συχνές ήταν οι περιπτώσεις που καταναλώσατε πάνω από 6 ή περισσότερα ποτά;	Ποτέ ✓	Λιγότερο από 1 φορά το μήνα	1 φορά το μήνα	1 φορά την εβδομάδα	Κάθε μέρα ή σχεδόν κάθε μέρα	0
					Βαθμολογία*	1 1 0

***Βαθμολογία:** Βάλτε τις βαθμολογίες των ερωτήσεων 1, 2, 3 στη σειρά ώστε να προκύψει 3-ψήφιος αριθμός.

Βαθμολογία: Προσθέστε τις βαθμολογίες (εμφανίζονται στην πρώτη γραμμή του πίνακα) για κάθε μια από τις τρεις ερωτήσεις.

Οι ακόλουθες συνολικές βαθμολογίες δίνουν μια ένδειξη για το ρίσκο που παίρνει η γυναίκα καταναλώνοντας αλκοόλ κατά τη διάρκεια της εγκυμοσύνης.

0-3 : Κατανάλωση με ρίσκο χαμηλού κινδύνου

4-5 : Κατανάλωση με ρίσκο μεσαίου κινδύνου

≥ Κατανάλωση με ρίσκο υψηλού κινδύνου

Δεν υπάρχει ασφαλές επίπεδο χρήσης αλκοόλ σε οποιοδήποτε στάδιο της εγκυμοσύνης.

Ένα ποτό αλκοόλ μπορεί να είναι:



1 ποτήρι
μπύρα ή
1/2 pint
(330ml)



1 μικρό
ποτήρι
κρασί
(125ml)



1 μερίδα
μπαρ
ουίσκι
(40ml)



1 μερίδα
μπαρ
κονιάκ
(30ml)

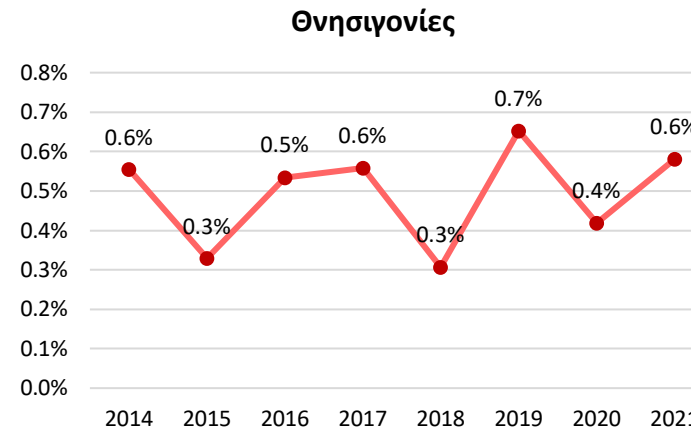


1 μερίδα
μπαρ
martini
(25ml)

Κατανομή γεννήσεων κατά έτος και ζωτική κατάσταση, Μαιευτήρια στις Ελεγχόμενες από την Κυπριακή Δημοκρατία περιοχές 2014-2021

Κατανομή γεννήσεων κατά έτος και ζωτική κατάσταση	2014	2015	2016	2017	2018	2019	2020	2021
Ζωντανές γεννήσεις	9499	9394	9670	9443	9407	9736	9996	10432
Θνησιγονίες	53	31	52	53	29	64	42	61
Σύνολο γεννήσεων	9552	9425	9722	9496	9436	9800	10038	10493

Κατανομή γεννήσεων κατά έτος και ζωτική κατάσταση	2014	2015	2016	2017	2018	2019	2020	2021
Ζωντανές γεννήσεις	99.4%	99.7%	99.5%	99.4%	99.7%	99.3%	99.6%	99.4%
Θνησιγονίες	0.6%	0.3%	0.5%	0.6%	0.3%	0.7%	0.4%	0.6%
% συνολικών γεννήσεων	100.0%	100.0%	100.0%	100.0%	100.0%	100.0%	100.0%	100.0%



Διαχρονική πορεία χρήσης αλκοόλ στη διάρκεια της εγκυμοσύνης

Η παρακολούθηση της κατανάλωσης αλκοόλ κατά την εγκυμοσύνη παρακολουθείται από τη Μονάδα Παρακολούθησης της Υγείας του Υπουργείου Υγείας από το 2017.

Για το **2017** έχουν καταγραφεί ότι από τις 9496 συνολικές γεννήσεις που έγιναν στα μαιευτήρια των Ελεγχόμενων από την Κυπριακή Δημοκρατία Περιοχών, σε 501 περιπτώσεις (5.3%) οι γυναίκες έχουν δηλώσει ότι κατανάλωσαν αλκοόλ κατά τη διάρκεια της εγκυμοσύνης.

Αντίστοιχα για το **2018** οι αριθμοί φαίνεται να μειώθηκαν, αφού από τις 9436 γεννήσεις σε 90 περιπτώσεις (1.0%) οι γυναίκες έχουν δηλώσει ότι κατανάλωσαν αλκοόλ κατά τη διάρκεια της εγκυμοσύνης. Ενδεχομένως, οι συντονισμένες προσπάθειες κατά το έτος 2018 για ενημέρωση των εγκύων και νέων γονιών να επηρέασαν τα χαμηλά ποσοστά που καταγράφηκαν.

Το 2019 έως και το 2021, η εικόνα είναι ακόμα καλύτερη.

Το **2019** από τις 9800 γεννήσεις σε 59 περιπτώσεις (0.6%) οι γυναίκες έχουν δηλώσει ότι κατανάλωσαν αλκοόλ κατά τη διάρκεια της εγκυμοσύνης.

Το **2020** από τις 10038 γεννήσεις σε 43 περιπτώσεις (0.4%) οι γυναίκες έχουν δηλώσει ότι κατανάλωσαν αλκοόλ κατά τη διάρκεια της εγκυμοσύνης.

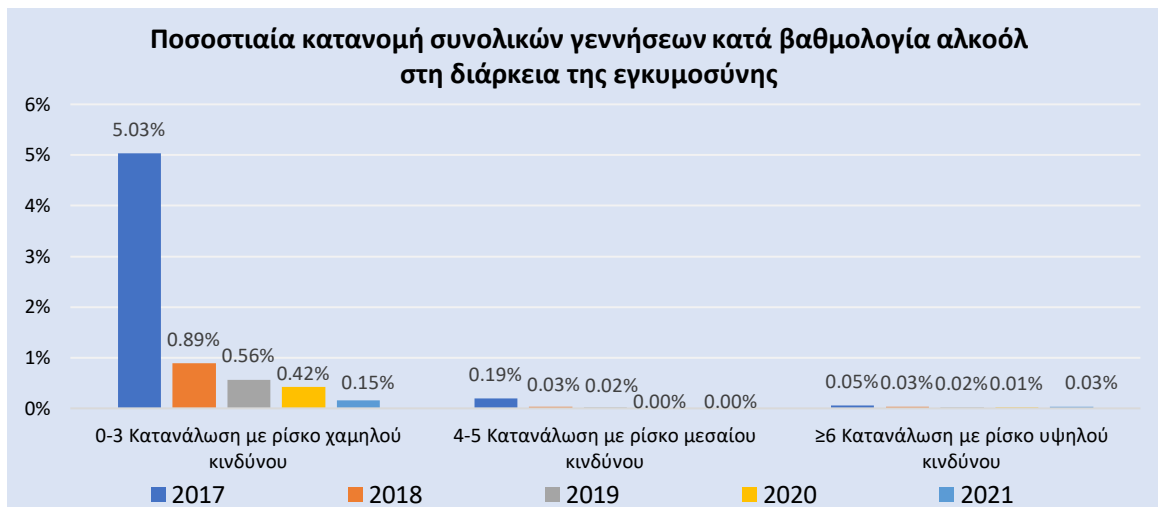
Το **2021** η χρήση αλκοόλ έχει μειωθεί κατά 50%. Από τις 10493 γεννήσεις σε 19 μόνο περιπτώσεις (0.2%) οι γυναίκες έχουν δηλώσει ότι κατανάλωσαν αλκοόλ κατά τη διάρκεια της εγκυμοσύνης.

Με βάση τις ερωτήσεις στο ερωτηματολόγιο, βγαίνει η βαθμολογία για την κατανάλωση αλκοόλ κατά τη διάρκεια της εγκυμοσύνης. Παρόλο που δεν υπάρχει ασφαλές επίπεδο χρήσης αλκοόλ σε οποιοδήποτε στάδιο της εγκυμοσύνης, τα πιο κάτω ποσοστά μας δίνουν μια ένδειξη για το ρίσκο που παίρνει η γυναίκα καταναλώνοντας αλκοόλ κατά τη διάρκεια της εγκυμοσύνης.

Κατανομή συνολικών γεννήσεων κατά χρήση και βαθμολογία αλκοόλ στη διάρκεια της εγκυμοσύνης, Μαιευτήρια στις Ελεγχόμενες από την Κυπριακή Δημοκρατία περιοχές 2017-2021

Χρήση αλκοόλ κατά έτος	2017	2018	2019	2020	2021
Μη χρήση αλκοόλ κατά τη διάρκεια της εγκυμοσύνης	8704	9344	9740	9995	10474
Χρήση αλκοόλ κατά τη διάρκεια της εγκυμοσύνης	501	90	59	43	19
Δε δηλώθηκε	291	2	1	0	0
Συνολικές γεννήσεις (ζωντανές και θνησιγονίες)	9496	9436	9800	10038	10493

Χρήση αλκοόλ κατά έτος	2017	2018	2019	2020	2021
Μη χρήση αλκοόλ κατά τη διάρκεια της εγκυμοσύνης	91.7%	99.0%	99.4%	99.6%	99.8%
Χρήση αλκοόλ κατά τη διάρκεια της εγκυμοσύνης	5.3%	1.0%	0.6%	0.4%	0.2%
Δε δηλώθηκε	3.1%	0.0%	0.0%	0.0%	0.0%
% συνολικών γεννήσεων (ζωντανών και θνησιγονιών)	100.0%	100.0%	100.0%	100.0%	100.0%



Χρήση αλκοόλ - βαθμολογία κατά έτος	2017	2018	2019	2020	2021
Μη χρήση αλκοόλ κατά τη διάρκεια της εγκυμοσύνης	8704	9344	9740	9995	10474
Χρήση αλκοόλ κατά τη διάρκεια της εγκυμοσύνης	501	90	59	43	19
0-3 Κατανάλωση με ρίσκο χαμηλού κινδύνου	478	84	55	42	16
4-5 Κατανάλωση με ρίσκο μεσαίου κινδύνου	18	3	2	0	0
≥6 Κατανάλωση με ρίσκο υψηλού κινδύνου	5	3	2	1	3
Δε δηλώθηκε	291	2	1	0	0
Συνολικές γεννήσεις (ζωντανές και θνησιγονίες)	9496	9436	9800	10038	10493

Χρήση αλκοόλ - βαθμολογία κατά έτος	2017	2018	2019	2020	2021
Μη χρήση αλκοόλ κατά τη διάρκεια της εγκυμοσύνης	91.66%	99.03%	99.39%	99.57%	99.82%
Χρήση αλκοόλ κατά τη διάρκεια της εγκυμοσύνης	5.28%	0.95%	0.60%	0.43%	0.18%
0-3 Κατανάλωση με ρίσκο χαμηλού κινδύνου	5.03%	0.89%	0.56%	0.42%	0.15%
4-5 Κατανάλωση με ρίσκο μεσαίου κινδύνου	0.19%	0.03%	0.02%	0.00%	0.00%
≥6 Κατανάλωση με ρίσκο υψηλού κινδύνου	0.05%	0.03%	0.02%	0.01%	0.03%
Δε δηλώθηκε	3.06%	0.02%	0.01%	0.00%	0.00%
% συνολικών γεννήσεων (ζωντανών και θνησιγονιών)	96.94%	99.98%	99.99%	100.00%	100.00%

Κατανομή συνολικών γεννήσεων και κάπνισμα στη διάρκεια της εγκυμοσύνης

Η παρακολούθηση του καπνίσματος κατά την εγκυμοσύνη γίνεται από τη Μονάδα Παρακολούθησης της Υγείας του Υπουργείου Υγείας από το 2014.

Για το 2014 έχουν καταγραφεί ότι από τις 9552 συνολικές γεννήσεις που έγιναν στα μαιευτήρια των Ελεγχόμενων από την Κυπριακή Δημοκρατία Περιοχών, σε 701 περιπτώσεις (7.3%) οι γυναίκες έχουν δηλώσει ότι κάπνιζαν κατά τη διάρκεια της εγκυμοσύνης.

Αντίστοιχα για το 2021 οι αριθμοί φαίνεται να μειώθηκαν, αφού από τις 10493 γεννήσεις σε 500 περιπτώσεις (4.8%) οι γυναίκες έχουν δηλώσει ότι κάπνισαν κατά τη διάρκεια της εγκυμοσύνης.

Γενικά τα ποσοστά από το 2014 έως και το 2021 κυμαίνονται κατά μέσο όρο στο 6.4%.

Δείκτες περιγεννητικής υγείας και η συσχέτισή τους με την κατανάλωση αλκοόλ κατά τη διάρκεια της εγκυμοσύνης

Κατανομή συνολικών γεννήσεων και κάπνισμα στη διάρκεια της εγκυμοσύνης

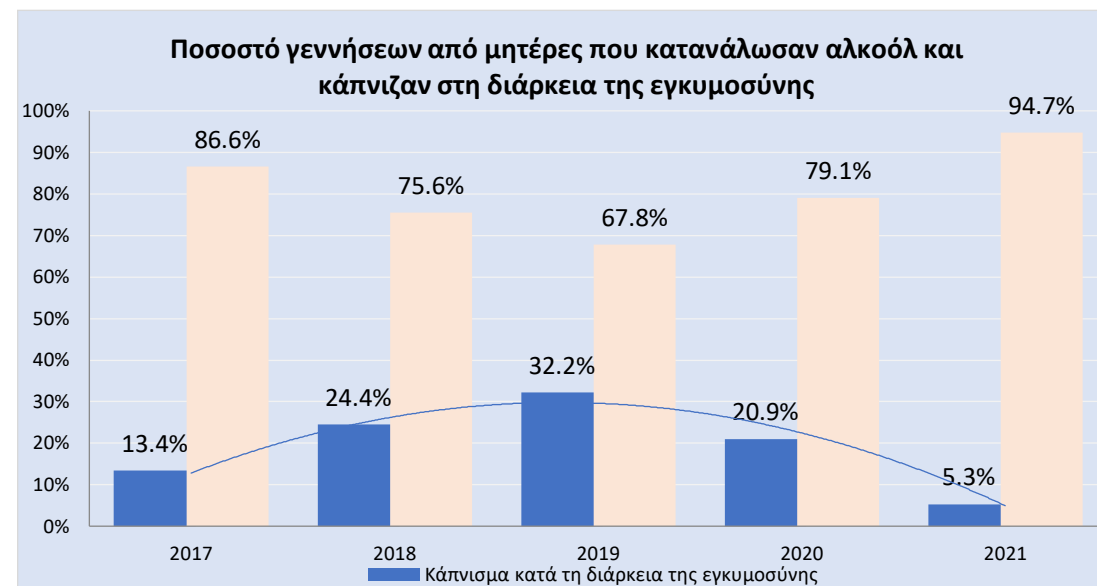
Κάπνισμα κατά έτος	2014	2015	2016	2017	2018	2019	2020	2021
Κάπνισμα κατά τη διάρκεια της εγκυμοσύνης	701	566	609	685	714	640	558	500
Μη κάπνισμα κατά τη διάρκεια της εγκυμοσύνης	8404	8545	9094	8808	8719	9158	9477	9993
Δε δηλώθηκε	447	314	19	3	3	2	3	0
Συνολικές γεννήσεις (ζωντανές και θνησιγονίες)	9552	9425	9722	9496	9436	9800	10038	10493

Κάπνισμα κατά έτος	2014	2015	2016	2017	2018	2019	2020	2021
Κάπνισμα κατά τη διάρκεια της εγκυμοσύνης	7.3%	6.0%	6.3%	7.2%	7.6%	6.5%	5.6%	4.8%
Μη κάπνισμα κατά τη διάρκεια της εγκυμοσύνης	88.0%	90.7%	93.5%	92.8%	92.4%	93.4%	94.4%	95.2%
Δε δηλώθηκε	4.7%	3.3%	0.2%	0.0%	0.0%	0.0%	0.0%	0.0%
% συνολικών γεννήσεων (ζωντανών και θνησιγονιών)	100.0%	100.0%	100.0%	100.0%	100.0%	100.0%	100.0%	100.0%



Χρήση αλκοόλ και κάπνισμα κατά έτος	2017	2018	2019	2020	2021	Σύνολο
Κάπνισμα κατά τη διάρκεια της εγκυμοσύνης	67	22	19	9	1	118
Μη κάπνισμα κατά τη διάρκεια της εγκυμοσύνης	434	68	40	34	18	594
Σύνολο γεννήσεων από μητέρες που κατανάλωσαν αλκοόλ	501	90	59	43	19	712

Χρήση αλκοόλ και κάπνισμα κατά έτος	2017	2018	2019	2020	2021	Σύνολο
Κάπνισμα κατά τη διάρκεια της εγκυμοσύνης	13.4%	24.4%	32.2%	20.9%	5.3%	16.6%
Μη κάπνισμα κατά τη διάρκεια της εγκυμοσύνης	86.6%	75.6%	67.8%	79.1%	94.7%	83.4%
% γεννήσεων από μητέρες που κατανάλωσαν αλκοόλ	100.0%	100.0%	100.0%	100.0%	100.0%	100.0%

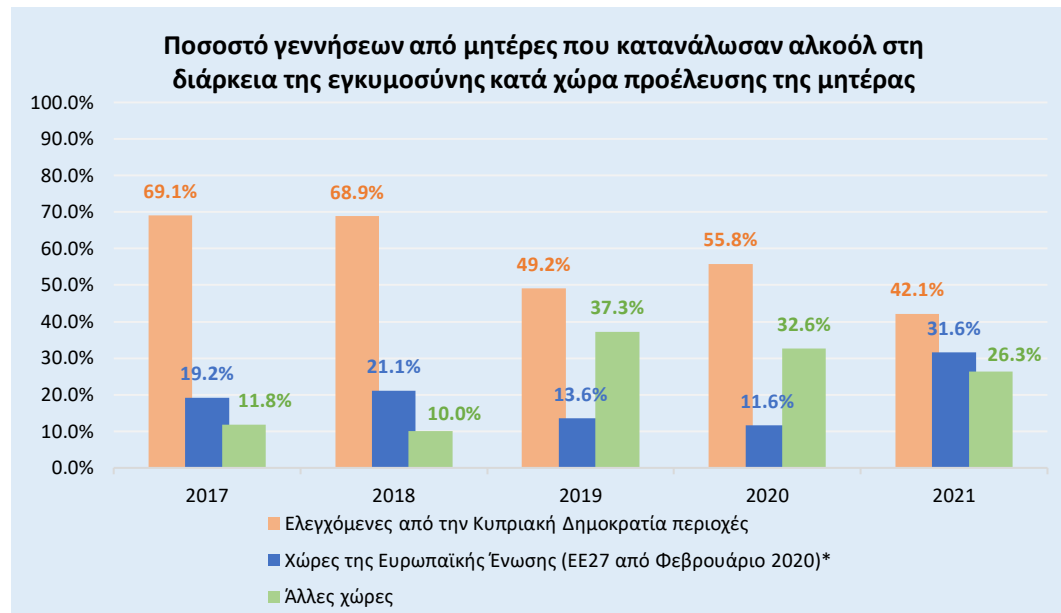


Γεννήσεις από μητέρες που κατανάλωσαν αλκοόλ στη διάρκεια της εγκυμοσύνης κατά χώρα προέλευσης της μητέρας

Κατανάλωση αλκοόλ και χώρα προέλευσης της μητέρας	2017	2018	2019	2020	2021	Σύνολο
Ελεγχόμενες από την Κυπριακή Δημοκρατία περιοχές	346	62	29	24	8	469
Χώρες της Ευρωπαϊκής Ένωσης	96	19	8	5	6	134
Άλλες χώρες	59	9	22	14	5	109
Σύνολο γεννήσεων από μητέρες που κατανάλωσαν αλκοόλ	501	90	59	43	19	712

Κατανάλωση αλκοόλ και χώρα προέλευσης της μητέρας	2017	2018	2019	2020	2021	Σύνολο
Ελεγχόμενες από την Κυπριακή Δημοκρατία περιοχές	69.1%	68.9%	49.2%	55.8%	42.1%	65.9%
Χώρες της Ευρωπαϊκής Ένωσης (ΕΕ27 από Φεβρουάριο 2020)*	19.2%	21.1%	13.6%	11.6%	31.6%	18.8%
Άλλες χώρες	11.8%	10.0%	37.3%	32.6%	26.3%	15.3%
% γεννήσεων από μητέρες που κατανάλωσαν αλκοόλ	100.0%	100.0%	100.0%	100.0%	100.0%	100.0%

* Πριν από την 1η Φεβρουαρίου 2020 οι χώρες της ΕΕ είναι 28, από την 1η Φεβρουαρίου και μετά δεν περιλαμβάνεται το Ηνωμένο Βασίλειο



Γεννήσεις κατά χώρα προέλευσης της μητέρας, Μαιευτήρια στις Ελεγχόμενες από την Κυπριακή Δημοκρατία περιοχές 2017-2021

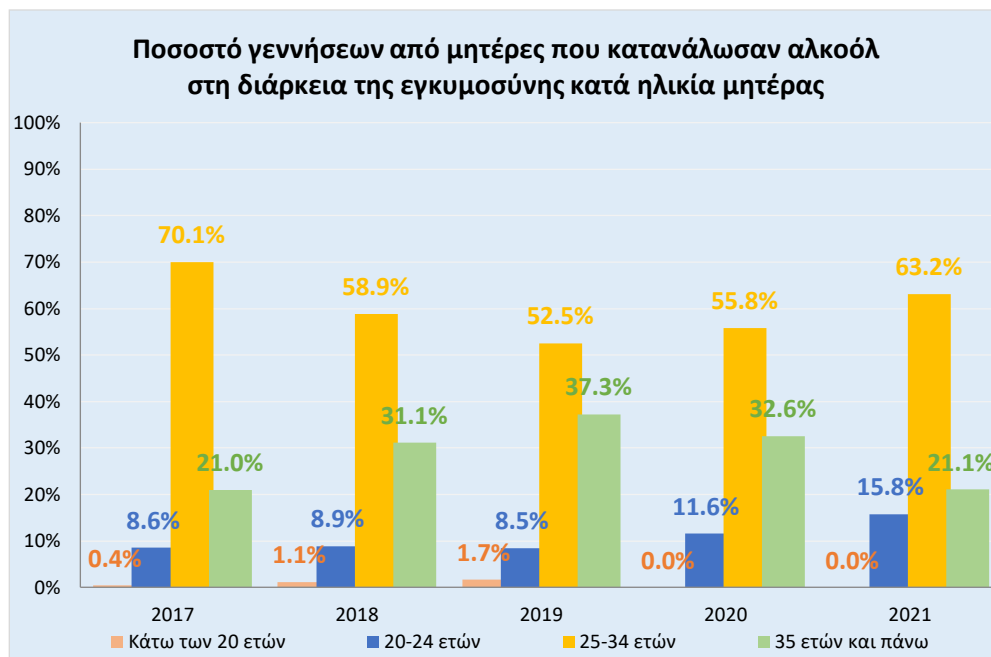
Χώρα προέλευσης της μητέρας	2017	2018	2019	2020	2021
Ελεγχόμενες από την Κυπριακή Δημοκρατία περιοχές	6411	6135	6457	6469	7056
Χώρες της Ευρωπαϊκής Ένωσης (ΕΕ27 από Φεβρουάριο 2020)*	1510	1557	1312	1285	1443
Άλλες χώρες	1574	1744	2031	2284	1994
Σύνολο γεννήσεων	9496	9436	9800	10038	10493

* Πριν από την 1η Φεβρουαρίου 2020 οι χώρες της ΕΕ είναι 28, από την 1η Φεβρουαρίου και μετά δεν περιλαμβάνεται το Ηνωμένο Βασίλειο

Γεννήσεις από μητέρες που κατανάλωσαν αλκοόλ στη διάρκεια της εγκυμοσύνης κατά ηλικία μητέρας

Κατανάλωση αλκοόλ και ηλικία μητέρας	2017	2018	2019	2020	2021	Σύνολο
Κάτω των 20 ετών	2	1	1	0	0	4
20-24 ετών	43	8	5	5	3	64
25-34 ετών	351	53	31	24	12	471
35 ετών και πάνω	105	28	22	14	4	173
Σύνολο γεννήσεων από μητέρες που κατανάλωσαν αλκοόλ	501	90	59	43	19	712

Κατανάλωση αλκοόλ και ηλικία μητέρας	2017	2018	2019	2020	2021	Σύνολο
Κάτω των 20 ετών	0.4%	1.1%	1.7%	0.0%	0.0%	0.6%
20-24 ετών	8.6%	8.9%	8.5%	11.6%	15.8%	9.0%
25-34 ετών	70.1%	58.9%	52.5%	55.8%	63.2%	66.2%
35 ετών και πάνω	21.0%	31.1%	37.3%	32.6%	21.1%	24.3%
% γεννήσεων από μητέρες που κατανάλωσαν αλκοόλ	100.0%	100.0%	100.0%	100.0%	100.0%	100.0%



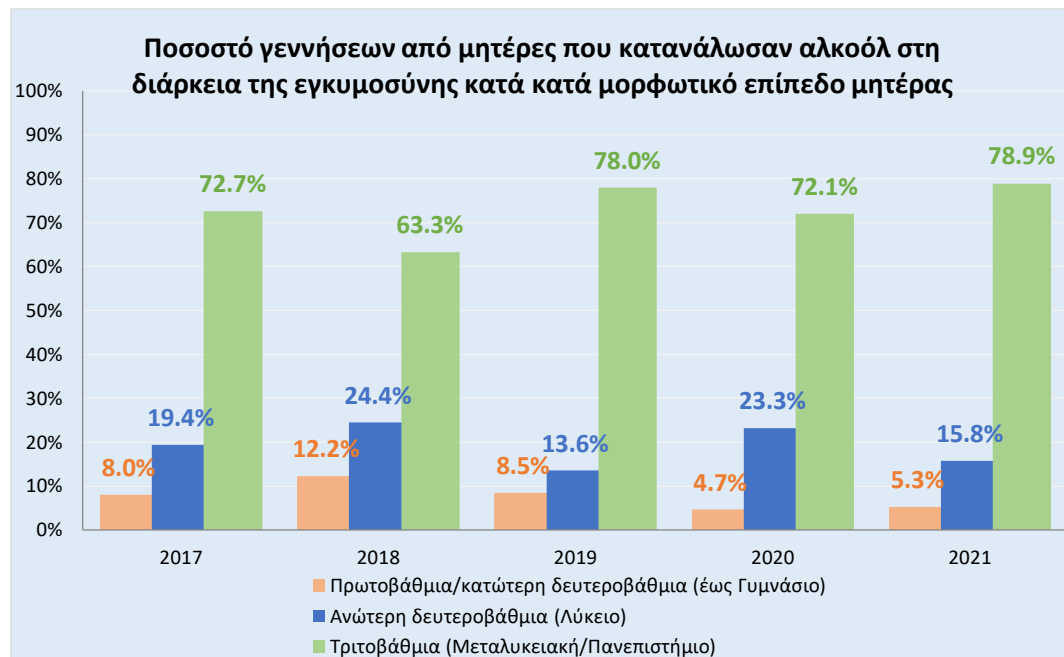
Γεννήσεις κατά ηλικία μητέρας, Μαιευτήρια στις Ελεγχόμενες από την Κυπριακή Δημοκρατία περιοχές 2017-2021

Ηλικία μητέρας	2017	2018	2019	2020	2021
Κάτω των 20 ετών	166	214	171	193	167
20-24 ετών	906	871	959	940	927
25-34 ετών	6261	5980	6038	6142	6455
35 ετών και πάνω	2163	2371	2632	2763	2944
Σύνολο γεννήσεων	9496	9436	9800	10038	10493

Γεννήσεις από μητέρες που κατανάλωσαν αλκοόλ στη διάρκεια της εγκυμοσύνης κατά μορφωτικό επίπεδο μητέρας

Κατανάλωση αλκοόλ και μορφωτικό επίπεδο μητέρας	2017	2018	2019	2020	2021	Σύνολο
Πρωτοβάθμια/κατώτερη δευτεροβάθμια (έως Γυμνάσιο)	40	11	5	2	1	59
Ανώτερη δευτεροβάθμια (Λύκειο)	97	22	8	10	3	140
Τριτοβάθμια (Μεταλυκειακή/Πανεπιστήμιο)	364	57	46	31	15	513
Σύνολο γεννήσεων από μητέρες που κατανάλωσαν αλκοόλ	501	90	59	43	19	712

Κατανάλωση αλκοόλ και μορφωτικό επίπεδο μητέρας	2017	2018	2019	2020	2021	Σύνολο
Πρωτοβάθμια/κατώτερη δευτεροβάθμια (έως Γυμνάσιο)	8.0%	12.2%	8.5%	4.7%	5.3%	8.3%
Ανώτερη δευτεροβάθμια (Λύκειο)	19.4%	24.4%	13.6%	23.3%	15.8%	19.7%
Τριτοβάθμια (Μεταλυκειακή/Πανεπιστήμιο)	72.7%	63.3%	78.0%	72.1%	78.9%	72.1%
% γεννήσεων από μητέρες που κατανάλωσαν αλκοόλ	100.0%	100.0%	100.0%	100.0%	100.0%	100.0%

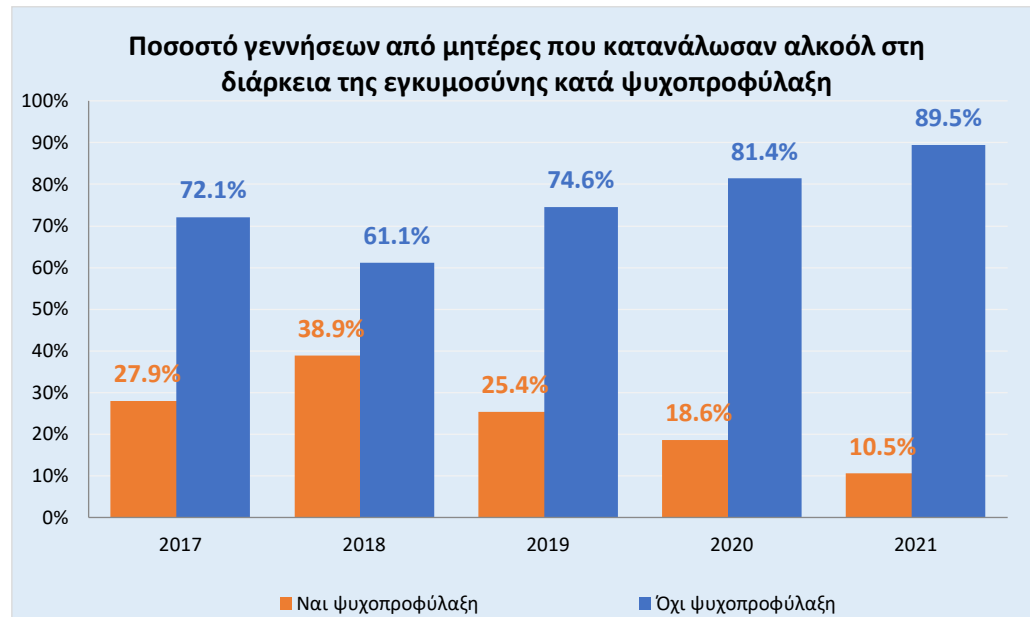


Γεννήσεις κατά μορφωτικό επίπεδο μητέρας, Μαιευτήρια στις Ελεγχόμενες από την Κυπριακή Δημοκρατία περιοχές 2017-2021					
Μορφωτικό επίπεδο μητέρας	2017	2018	2019	2020	2021
Πρωτοβάθμια/κατώτερη δευτεροβάθμια (έως Γυμνάσιο)	697	810	827	755	753
Ανώτερη δευτεροβάθμια (Λύκειο)	1838	1849	1784	1808	1522
Τριτοβάθμια (Μεταλυκειακή/Πανεπιστήμιο)	6961	6777	7190	7475	8218
Σύνολο γεννήσεων	9496	9436	9800	10038	10493

Γεννήσεις από μητέρες που κατανάλωσαν αλκοόλ στη διάρκεια της εγκυμοσύνης κατά ψυχοπροφύλαξη

Κατανάλωση αλκοόλ και ψυχοπροφύλαξη	2017	2018	2019	2020	2021	Σύνολο
Ναι ψυχοπροφύλαξη	140	35	15	8	2	200
Όχι ψυχοπροφύλαξη	361	55	44	35	17	512
Σύνολο γεννήσεων από μητέρες που κατανάλωσαν αλκοόλ	501	90	59	43	19	712

Κατανάλωση αλκοόλ και ψυχοπροφύλαξη	2017	2018	2019	2020	2021	Σύνολο
Ναι ψυχοπροφύλαξη	27.9%	38.9%	25.4%	18.6%	10.5%	28.1%
Όχι ψυχοπροφύλαξη	72.1%	61.1%	74.6%	81.4%	89.5%	71.9%
% γεννήσεων από μητέρες που κατανάλωσαν αλκοόλ	100.0%	100.0%	100.0%	100.0%	100.0%	100.0%

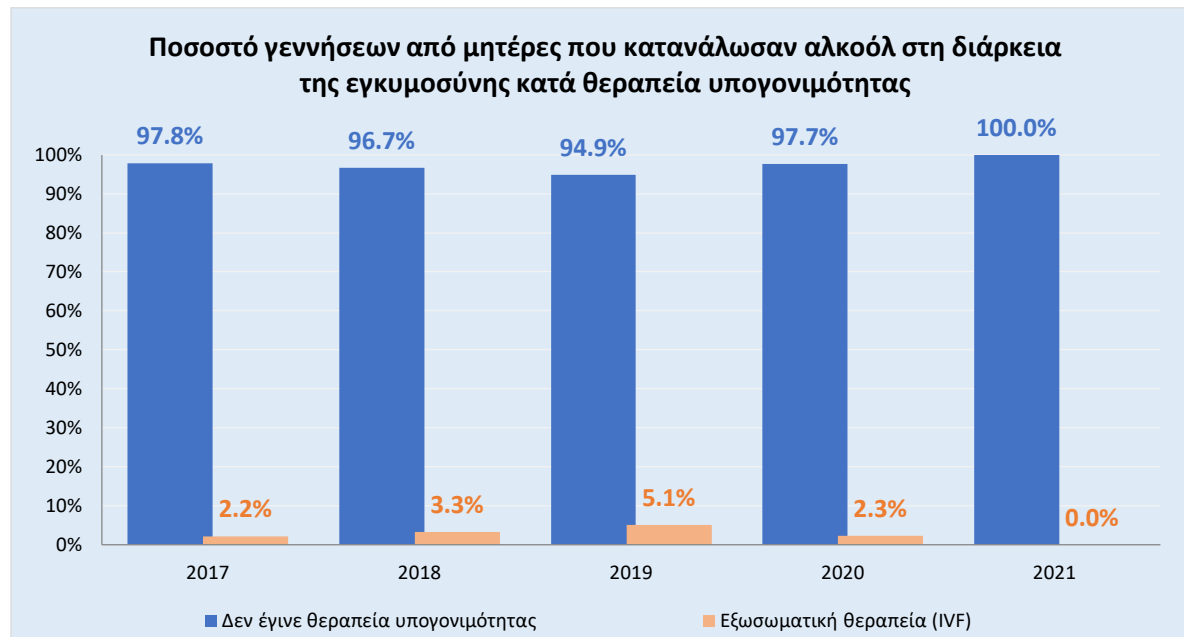


Γεννήσεις κατά ψυχοπροφύλαξη, Μαιευτήρια στις Ελεγχόμενες από την Κυπριακή Δημοκρατία περιοχές 2017-2021					
Ψυχοπροφύλαξη	2017	2018	2019	2020	2021
Ναι ψυχοπροφύλαξη	2042	2041	1980	1643	1333
Όχι ψυχοπροφύλαξη	7454	7395	7820	8395	9160
Σύνολο γεννήσεων	9496	9436	9800	10038	10493

Γεννήσεις από μητέρες που κατανάλωσαν αλκοόλ στη διάρκεια της εγκυμοσύνης κατά θεραπεία υπογονιμότητας

Κατανάλωση αλκοόλ και θεραπεία υπογονιμότητας	2017	2018	2019	2020	2021	Σύνολο
Δεν έγινε θεραπεία υπογονιμότητας	490	87	56	42	19	694
Εξωσωματική ή άλλη θεραπεία (IVF)	11	3	3	1	0	18
Σύνολο γεννήσεων από μητέρες που κατανάλωσαν αλκοόλ	501	90	59	43	19	712

Κατανάλωση αλκοόλ και θεραπεία υπογονιμότητας	2017	2018	2019	2020	2021	Σύνολο
Δεν έγινε θεραπεία υπογονιμότητας	97.8%	96.7%	94.9%	97.7%	100.0%	97.5%
Εξωσωματική θεραπεία (IVF)	2.2%	3.3%	5.1%	2.3%	0.0%	2.5%
% γεννήσεων από μητέρες που κατανάλωσαν αλκοόλ	100.0%	100.0%	100.0%	100.0%	100.0%	100.0%



Γεννήσεις κατά θεραπεία υπογονιμότητας, Μαιευτήρια στις Ελεγχόμενες από την Κυπριακή Δημοκρατία περιοχές 2017-2021					
Θεραπεία υπογονιμότητας	2017	2018	2019	2020	2021
Δεν έγινε θεραπεία υπογονιμότητας	9022	8938	9250	9506	9767
Εξωσωματική θεραπεία (IVF)	398	446	500	481	654
Άλλη θεραπεία υπογονιμότητας	76	52	50	51	72
Σύνολο γεννήσεων	9496	9436	9800	10038	10493

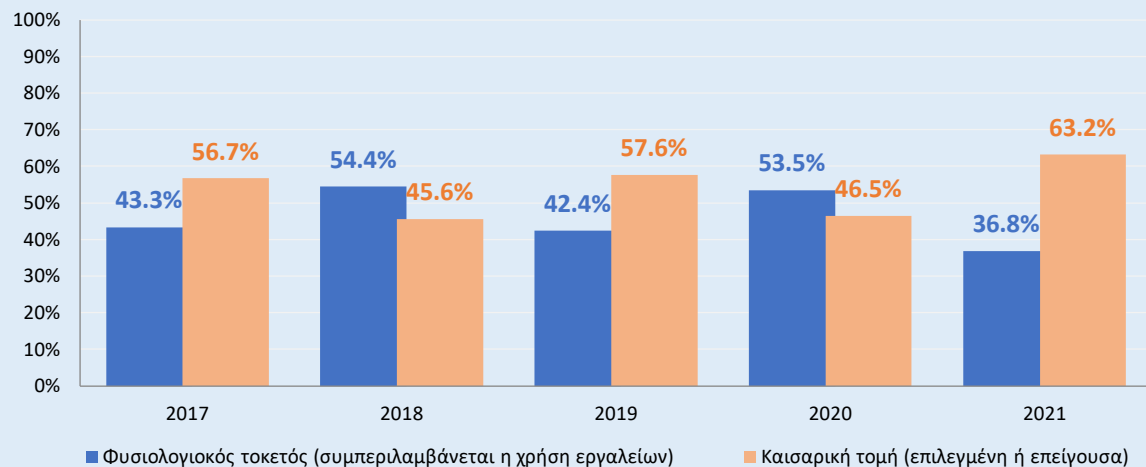
Γεννήσεις από μητέρες που κατανάλωσαν αλκοόλ στη διάρκεια της εγκυμοσύνης κατά τρόπο τοκετού

Κατανάλωση αλκοόλ και τρόπος τοκετού	2017	2018	2019	2020	2021	Σύνολο
Φυσιολογικός τοκετός (συμπεριλαμβάνεται η χρήση εργαλείων)	217	49	25	23	7	321
Καισαρική τομή επιλεγμένη ή χωρίς έναρξη τοκετού	191	24	27	14	9	265
Καισαρική τομή επείγουσα μετά από έναρξη τοκετού	93	17	7	6	3	126
Σύνολο γεννήσεων από μητέρες που κατανάλωσαν αλκοόλ	501	90	59	43	19	712

Κατανάλωση αλκοόλ και τρόπος τοκετού	2017	2018	2019	2020	2021	Σύνολο
Φυσιολογικός τοκετός (συμπεριλαμβάνεται η χρήση εργαλείων)	43.3%	54.4%	42.4%	53.5%	36.8%	45.1%
Καισαρική τομή (επιλεγμένη ή επείγουσα)	56.7%	45.6%	57.6%	46.5%	63.2%	54.9%
% γεννήσεων από μητέρες που κατανάλωσαν αλκοόλ	100.0%	100.0%	100.0%	100.0%	100.0%	100.0%

(37.2%, 17.7%)

Ποσοστό γεννήσεων από μητέρες που κατανάλωσαν αλκοόλ στη διάρκεια της εγκυμοσύνης κατά τρόπο τοκετού



Γεννήσεις κατά τρόπο τοκετού, Μαιευτήρια στις Ελεγχόμενες από την Κυπριακή Δημοκρατία περιοχές 2017-2021

Τρόπος τοκετού	2017	2018	2019	2020	2021
Φυσιολογικός τοκετός (συμπεριλαμβάνεται η χρήση εργαλείων)	4441	4377	4593	4428	4309
Καισαρική τομή επιλεγμένη ή χωρίς έναρξη τοκετού	3390	3351	3561	3836	4234
Καισαρική τομή επείγουσα μετά από έναρξη τοκετού	1665	1708	1646	1774	1950
Σύνολο γεννήσεων	9496	9436	9800	10038	10493

Γεννήσεις από μητέρες που κατανάλωσαν αλκοόλ στη διάρκεια της εγκυμοσύνης κατά πολλαπλότητα κύησης

Κατανάλωση αλκοόλ και πολλαπλότητα κύησης	2017	2018	2019	2020	2021	Σύνολο
Μονήρη	485	84	55	43	19	686
Δίδυμα	16	6	4	0	0	26
Σύνολο γεννήσεων από μητέρες που κατανάλωσαν αλκοόλ	501	90	59	43	19	712

Κατανάλωση αλκοόλ και πολλαπλότητα κύησης	2017	2018	2019	2020	2021	Σύνολο
Μονήρη	96.8%	93.3%	93.2%	100.0%	100.0%	96.3%
Δίδυμα	3.2%	6.7%	6.8%	0.0%	0.0%	3.7%
% γεννήσεων από μητέρες που κατανάλωσαν αλκοόλ	100.0%	100.0%	100.0%	100.0%	100.0%	100.0%

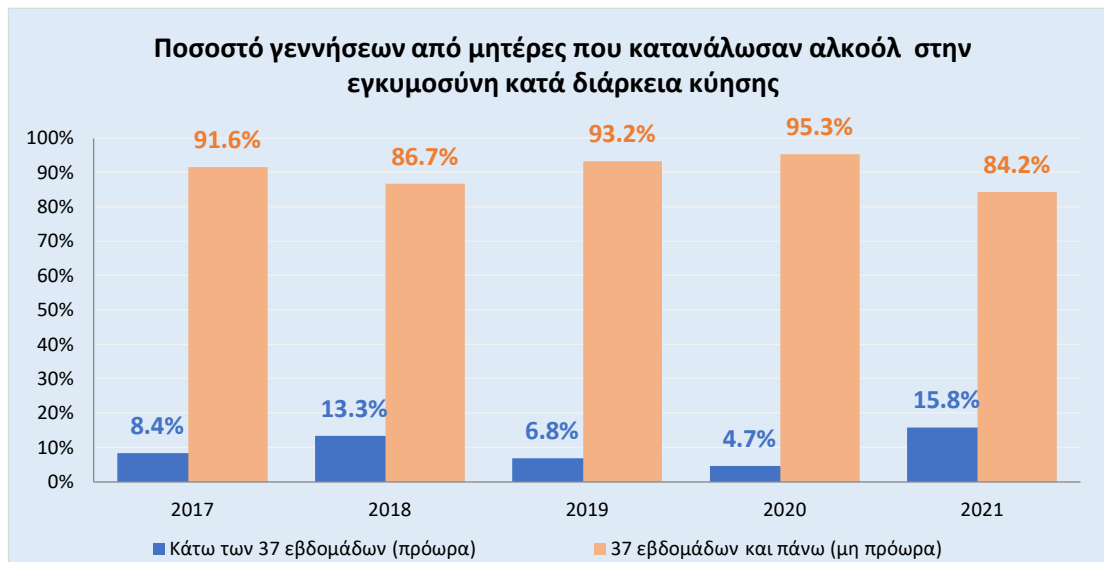


Γεννήσεις κατά πολλαπλότητα κύησης, Μαιευτήρια στις Ελεγχόμενες από την Κυπριακή Δημοκρατία περιοχές 2017-2021					
Πολλαπλότητα κύησης	2017	2018	2019	2020	2021
Μονήρης	9030	9038	9342	9591	9948
Δίδυμα	451	392	452	432	520
Τρίδυμα	15	6	6	15	25
Σύνολο γεννήσεων	9496	9436	9800	10038	10493

Γεννήσεις από μητέρες που κατανάλωσαν αλκοόλ στην εγκυμοσύνη κατά διάρκεια κύησης

Κατανάλωση αλκοόλ και διάρκεια κύησης	2017	2018	2019	2020	2021	Σύνολο
Κάτω των 37 εβδομάδων (πρόωρα)	42	12	4	2	3	63
37 εβδομάδων και πάνω (τελειόμηνα)	459	78	55	41	16	649
Σύνολο γεννήσεων από μητέρες που κατανάλωσαν αλκοόλ	501	90	59	43	19	712

Κατανάλωση αλκοόλ και διάρκεια κύησης	2017	2018	2019	2020	2021	Σύνολο
Κάτω των 37 εβδομάδων (πρόωρα)	8.4%	13.3%	6.8%	4.7%	15.8%	8.8%
37 εβδομάδων και πάνω (μη πρόωρα)	91.6%	86.7%	93.2%	95.3%	84.2%	91.2%
% γεννήσεων από μητέρες που κατανάλωσαν αλκοόλ	100.0%	100.0%	100.0%	100.0%	100.0%	100.0%

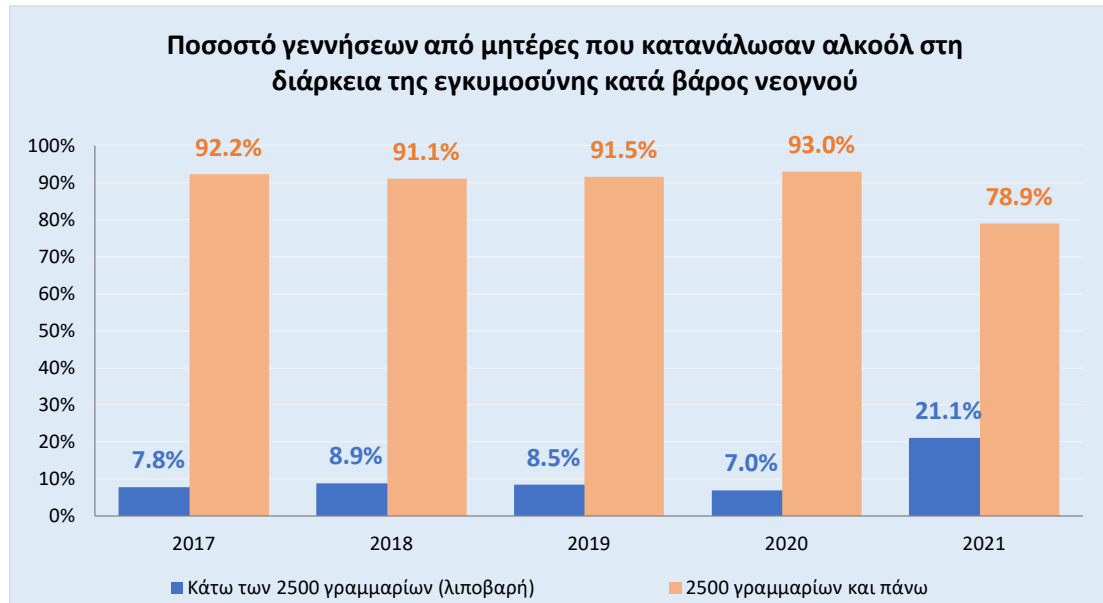


Γεννήσεις κατά διάρκεια κύησης, Μαιευτήρια στις Ελεγχόμενες από την Κυπριακή Δημοκρατία περιοχές 2017-2021					
Διάρκεια κύησης	2017	2018	2019	2020	2021
Κάτω των 37 εβδομάδων (πρόωρα)	1116	1047	1166	1084	1229
37 εβδομάδων και πάνω (τελειόμηνα)	8380	8389	8634	8954	9264
Σύνολο γεννήσεων	9496	9436	9800	10038	10493

Γεννήσεις από μητέρες που κατανάλωσαν αλκοόλ στη διάρκεια της εγκυμοσύνης κατά βάρος νεογνού

Κατανάλωση αλκοόλ και βάρος νεογνού	2017	2018	2019	2020	2021	Σύνολο
Κάτω των 2500 γραμμαρίων (λιποβαρή)	39	8	5	3	4	59
2500 γραμμαρίων και πάνω	462	82	54	40	15	653
Σύνολο γεννήσεων από μητέρες που κατανάλωσαν αλκοόλ	501	90	59	43	19	712

Κατανάλωση αλκοόλ και βάρος νεογνού	2017	2018	2019	2020	2021	Σύνολο
Κάτω των 2500 γραμμαρίων (λιποβαρή)	7.8%	8.9%	8.5%	7.0%	21.1%	8.3%
2500 γραμμαρίων και πάνω	92.2%	91.1%	91.5%	93.0%	78.9%	91.7%
% γεννήσεων από μητέρες που κατανάλωσαν αλκοόλ	100.0%	100.0%	100.0%	100.0%	100.0%	100.0%

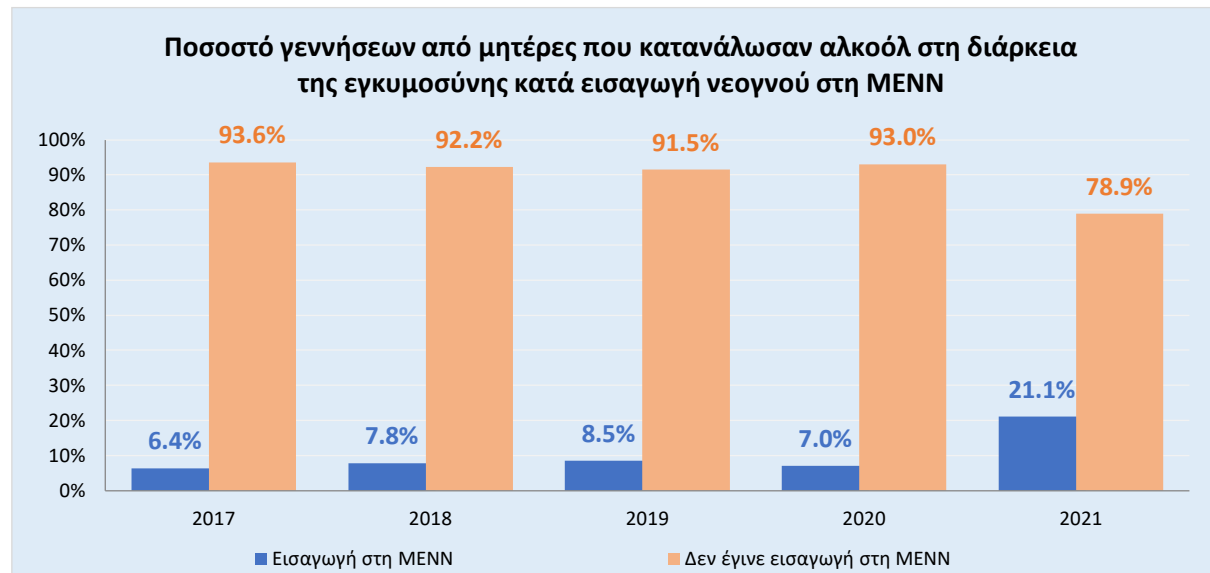


Γεννήσεις κατά βάρος νεογνού, Μαιευτήρια στις Ελεγχόμενες από την Κυπριακή Δημοκρατία περιοχές 2017-2021					
Βάρος νεογνού	2017	2018	2019	2020	2021
Κάτω των 2500 γραμμαρίων (λιποβαρή)	973	925	1038	983	1153
2500 γραμμαρίων και πάνω	8523	8511	8762	9055	9340
Σύνολο γεννήσεων	9496	9436	9800	10038	10493

Γεννήσεις από μητέρες που κατανάλωσαν αλκοόλ στη διάρκεια της εγκυμοσύνης κατά εισαγωγή νεογνού στη ΜΕΝΝ

Κατανάλωση αλκοόλ και εισαγωγή νεογνού στη ΜΕΝΝ	2017	2018	2019	2020	2021	Σύνολο
Εισαγωγή στη ΜΕΝΝ	32	7	5	3	4	51
Δεν έγινε εισαγωγή στη ΜΕΝΝ	469	83	54	40	15	661
Σύνολο γεννήσεων από μητέρες που κατανάλωσαν αλκοόλ	501	90	59	43	19	712

Κατανάλωση αλκοόλ και εισαγωγή νεογνού στη ΜΕΝΝ	2017	2018	2019	2020	2021	Σύνολο
Εισαγωγή στη ΜΕΝΝ	6.4%	7.8%	8.5%	7.0%	21.1%	7.2%
Δεν έγινε εισαγωγή στη ΜΕΝΝ	93.6%	92.2%	91.5%	93.0%	78.9%	92.8%
% γεννήσεων από μητέρες που κατανάλωσαν αλκοόλ	100.0%	100.0%	100.0%	100.0%	100.0%	100.0%

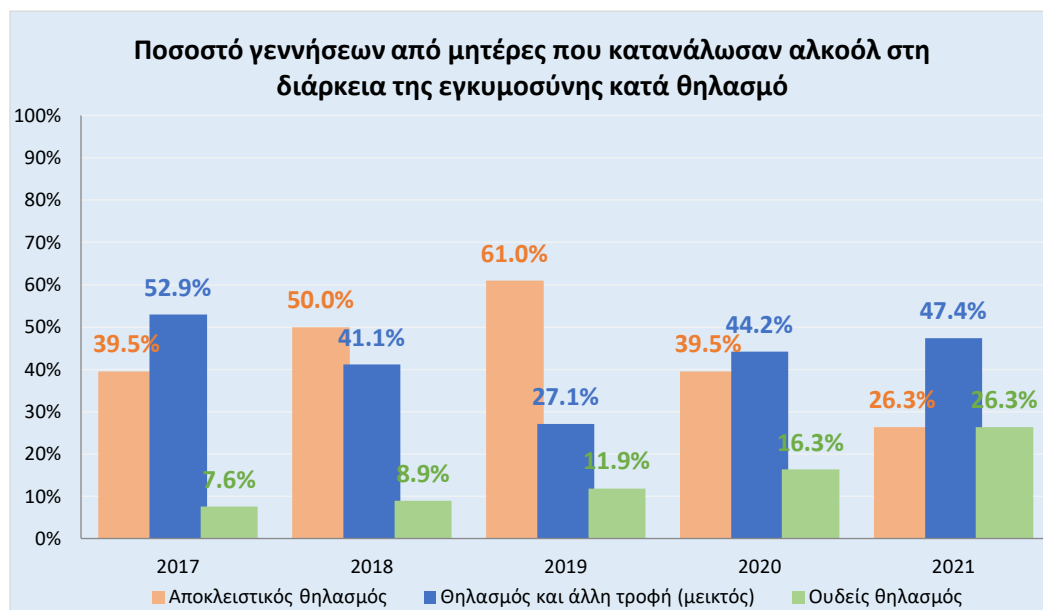


Γεννήσεις κατά εισαγωγή νεογνού στη ΜΕΝΝ, Μαιευτήρια στις Ελεγχόμενες από την Κυπριακή Δημοκρατία περιοχές 2017-2021					
Εισαγωγή νεογνού στη ΜΕΝΝ	2017	2018	2019	2020	2021
Εισαγωγή στη ΜΕΝΝ	635	631	764	597	797
Δεν έγινε εισαγωγή στη ΜΕΝΝ	8861	8805	9036	9441	9696
Σύνολο γεννήσεων	9496	9436	9800	10038	10493

Γεννήσεις από μητέρες που κατανάλωσαν αλκοόλ στη διάρκεια της εγκυμοσύνης κατά θηλασμό

Κατανάλωση αλκοόλ και θηλασμός	2017	2018	2019	2020	2021	Σύνολο
Αποκλειστικός θηλασμός	198	45	36	17	5	301
Θηλασμός και άλλη τροφή (μεικτός)	265	37	16	19	9	346
Ουδείς θηλασμός	38	8	7	7	5	65
Σύνολο γεννήσεων από μητέρες που κατανάλωσαν αλκοόλ	501	90	59	43	19	712

Κατανάλωση αλκοόλ και θηλασμός	2017	2018	2019	2020	2021	Σύνολο
Αποκλειστικός θηλασμός	39.5%	50.0%	61.0%	39.5%	26.3%	42.3%
Θηλασμός και άλλη τροφή (μεικτός)	52.9%	41.1%	27.1%	44.2%	47.4%	48.6%
Ουδείς θηλασμός	7.6%	8.9%	11.9%	16.3%	26.3%	9.1%
% γεννήσεων από μητέρες που κατανάλωσαν αλκοόλ	100.0%	100.0%	100.0%	100.0%	100.0%	100.0%



Γεννήσεις κατά θηλασμό, Μαιευτήρια στις Ελεγχόμενες από την Κυπριακή Δημοκρατία περιοχές 2017-2021					
Θηλασμός	2017	2018	2019	2020	2021
Αποκλειστικός θηλασμός	3696	4166	4345	3761	2922
Θηλασμός και άλλη τροφή (μεικτός)	4919	4416	4455	5251	6340
Ουδείς θηλασμός	881	854	1000	1026	1231
Σύνολο γεννήσεων	9496	9436	9800	10038	10493

Προφίλ μητέρας που έχει καταναλώσει αλκοόλ κατά τη διάρκεια της εγκυμοσύνης
Από τις 712 μητέρες που κατανάλωσαν αλκοόλ την περίοδο 2017-2021, περίπου:

- **17%** κάπνιζαν
- **66%** ήταν κύπριες και **34%** αλλοδαπές
- **66%** ήταν μεταξύ 25-34 ετών, **24%** μεταξύ 35 ετών και άνω
- **72%** είχαν τριτοβάθμια εκπαίδευση
- **72%** δεν έκαναν ψυχοπροφύλαξη
- **2,5%** έκαναν εξωσωματική θεραπεία (IVF)
- **45%** είχαν φυσιολογικό τοκετό, **37%** με επιλεγμένη καισαρική και **18%** με επείγουσα καισαρική
- **3.7%** είχαν δίδυμη κύηση
- **9%** των νεογνών τους ήταν πρόωρα
- **8%** των νεογνών τους ήταν λιποβαρή
- **7%** των νεογνών τους μπήκαν στη ΜΕΝΝ
- **42%** είχαν θηλάσει αποκλειστικά, **49%** είχαν θηλάσει με μικτή τροφή, ενώ, **9%** δεν είχαν θηλάσει καθόλου